



33 Conseils de blogueurs et d'éducateurs canins



COMMENT CE GUIDE A VU LE JOUR ?

Tout d'abord merci d'avoir téléchargé ce guide.

POURQUOI ?

J'ai à coeur de promouvoir les méthodes d'éducation positives et amicales.

Lors d'une balade au bois de Vincennes une personne qui venait d'avoir un chiot est venue me demander des conseils. Je lui ai donc donné quelques astuces et je lui ai conseillé quelques blogs afin qu'elle aille plus loin.

Je me suis rendue compte que toutes les informations étaient éparpillées, c'est à ce moment là que j'ai eu l'idée de ce guide. En effet, pourquoi ne pas réunir en un seul endroit les conseils de différents éducateurs et blogueurs passionnés ?

POUR QUI ?

Parfois on ne sait pas très bien par où commencer et on peut vite se sentir débordé par son chiot ou son chien.

J'imagine que si vous avez pris la peine de télécharger ce guide, c'est que vous êtes dans une démarche de bien faire ou de faire au mieux pour éduquer votre compagnon. Alors ce guide est fait pour vous tout simplement !

N'hésitez donc pas à le partager avec vos amis, sur votre mur Facebook ou à l'offrir sur votre site.

PAR QUI ?

J'ai contacté plusieurs passionnés et tous ceux présents dans ce guide ont été ravis d'y participer. Malgré un emploi du temps souvent bien chargé, ils ont tous pris le temps de partager avec vous quelques uns de leurs conseils.

Ce sont aussi bien des professionnels de l'éducation, toujours ouverts à partager leur savoir et leur expérience, que des blogueurs passionnés ravis de pouvoir donner des clés pour vous aider au quotidien.

Je tiens d'ailleurs encore une fois à les remercier !

Par Margaux du blog Primitif Addict



MON PREMIER CONSEIL

Éviter l'anthropomorphisme ! Qu'est ce que ça veut dire ? Pour résumer, cela signifie que l'on reporte sur notre chien nos comportements humains et agissons comme s'il était un humain. Nous corrigeons par exemple ses bêtises en faisant comme si c'était un enfant, on lui parle, le punit même longtemps après qu'il ait fait une bêtise. Ceci est néfaste pour vous comme pour le chien. Il faut bien comprendre que les chiens ont un langage particulier, c'est à nous de comprendre leur langage, eux ont fait tellement d'efforts depuis 15 000 ans, âge du début de la domestication du chien par l'homme.

Nous devons donc considérer leur langage et finalement parler chien ! Pas d'inquiétude, cela s'apprend et s'appelle l'éducation canine et le comportementalisme canin.



Reda Atallah

www.guide-du-chien.com

Blogueur et passionné des chiens

MON SECOND CONSEIL

Être curieux d'apprendre des techniques d'éducation et être avide d'apprendre à son chien. Considérez cela comme un jeu et vous ferez votre bonheur commun. Les techniques dites « douces » d'éducation permettent cela.

Ne pas hésiter à se rendre dans club canin où d'une part, vous apprendrez beaucoup de choses, et d'autre part, vous permettrez à votre chien de se sociabiliser. C'est vraiment une chose importante pour avoir un chien épanoui et équilibré. L'apprentissage par le jeu et autres méthodes douces vous apporteront une harmonie et une complicité dans votre relation maître/chien.

ENFIN MON TROISIÈME ET DERNIER CONSEIL

Soyez fidèle à votre chien comme il l'est envers vous ! C'est bien connu, le chien est le meilleur ami de l'homme, son compagnon le plus fidèle mais est-ce réciproque ? Ce n'est pas toujours le cas...

À la moindre difficulté beaucoup de gens baissent les bras (difficulté d'éducation, problème de santé du chien etc...), résultat : beaucoup de chiens se retrouvent abandonnés dans les refuges. Alors lorsque vous faites l'acquisition d'un chien, faites-vous et faites-lui la promesse que vous serez toujours à ses cotés et ce, quelles que soient les circonstances.

Sur mon blog je vous raconte beaucoup de faits divers où des chiens sauvent leur maître et autres personnes inconnues mais aussi l'inverse, où des gens risquent leur vie pour sauver un chien. Alors sans aller vers ces extrêmes, soyez toujours là pour votre chien comme il l'est réciproquement.

Si vous éprouvez des difficultés dans son éducation allez voir un éducateur canin, il est toujours temps de corriger des erreurs. Si vous n'avez pas beaucoup de moyens financiers, prenez une mutuelle pour chien et mettez-vous ainsi à l'abri d'un coup dur, si votre chien venait à tomber malade ou à se fracturer un os par exemple. Soyons responsables jusqu'au bout et reconnaissant envers tout ce que nous apporte nos chiens, montrons-nous fidèle et soyons également son compagnon le plus fidèle ainsi que son meilleur ami.

L'autorité doit être une autorité éducative, qui met en place des règles et des limites claires et explicites, mais sans être synonyme de pouvoir !

Eduquer respectueusement et solidement votre chien est un processus qui prend du temps.

Chaque nouvel apprentissage demande des efforts, que ce soit pour :

- commencer un nouveau sport
- apprendre une langue étrangère
- apprendre à jouer d'un instrument de musique ...

Ce principe s'applique aussi à l'éducation canine. Si le maître ne s'implique pas avec rigueur dans l'entraînement des exercices à enseigner à son chien, il y aura peu de résultats même si le professeur (l'éducatrice) est performant et compétent.

3 mots :

RIGUEUR - ENTRAINEMENT - MOTIVATION

La malpropreté chez le chien adulte n'est pas un problème de malpropreté.

Le fait de souiller n'est que l'expression d'un malaise, d'un stress, d'une frustration,
ce n'est que le symptôme et non la cause.

C'est comme quand vous courez, si vous êtes essoufflé, la cause de votre essoufflement est votre course en jogging pas l'essoufflement lui-même.

C'est donc sur la cause qu'il faut intervenir. si vous souhaitez la modification d'un comportement, agissez sur la raison de ce comportement pas sur l'expression de celui-ci.

au'tour du chien
SERVICES CANINS



Véronique Valy

www.autourduchien.fr

Guide en éducation canine positive et en comportement





Ne jamais crier.

Être ferme, droit et doux en même temps.

**Ne pas caresser n'importe comment
ni n'importe quand votre chien.**



Sandrine Carpentier

www.akita-des-muses-la-vallee.com

Éducatrice / dresseuse (méthode utilisant
les codes et les comportements canins) et
éleveuse d'Akita inu.



Karole

www.sharpei-attitude.fr

Monitrice en éducation canine 2ème degré,
passionnée de shar-pei depuis 10 ans

OBSERVEZ VOTRE CHIEN

C'est indispensable pour apprendre à le connaître, anticiper ses réactions, savoir reconnaître les signaux qu'il émet afin d'y apporter une réponse adéquate.

SHARPEI ATTITUDE

Pour les curieux du chien

ADAPTEZ SON ENVIRONNEMENT


On ne peut pas tout apprendre à son chien ni le contrôler constamment. Si vous butez sur une grosse difficulté dans son éducation, faites en sorte d'adapter son environnement pour éviter qu'il se retrouve dans une situation que vous redoutez.

Gardez-le en longe si vous craignez qu'il ne s'échappe, utilisez une barrière pour l'empêcher d'accéder à un endroit, laissez vos invités s'installer avant de le libérer... Vous serez moins stressé et lui aussi !

RESTEZ POSITIF !

Il s'est battu avec un congénère ? Il a grogné sur un enfant ? Ces incidents sont désagréables voire humiliants mais votre chien a agi comme un chien.

Ces événements vous permettent d'obtenir des informations précieuses sur votre chien (quel a été le déclencheur ? Dans quel environnement ? etc.). Utilisez-les pour mieux comprendre ses réactions et éviter que cela ne se reproduise.



S'INFORMER

Le premier objectif avant d'avoir le chien et tout au long de sa vie est de s'informer, apprendre sans cesse : chercher sur Internet, acheter des livres, rencontrer des gens d'expérience dans les club canins, les associations.

Au départ ce sera plus de l'apprentissage théorique et de plus en plus cela viendra compléter par du vécu, une expérience concrète construite avec le chien.

Baptiste Lauer

www.musher-experience.com

Musher et blogueur, Musher Experience

COMPRENDRE LE CHIEN

Toujours dans cet esprit d'apprentissage je conseille de surtout essayer de comprendre le chien. Le chien n'est ni mauvais, ni bon. Il a ses codes, sa perception et sa propre nature. Il est primordial de respecter le chien pour ce qu'il est pour gagner sa confiance et construire une relation durable.

S'INVESTIR

Un chien demande beaucoup d'investissement. A partir du moment où l'on a franchi les 2 premières étapes on va alors savoir quels sont les besoins du chien et on va pouvoir le mettre en oeuvre.

C'est le passage à l'action, le sens du compromis et c'est un étape que de plus en plus de gens ont du mal à franchir. Il ne faut pas penser à soi, mais au chien et exécuter les actions en cohérence avec ça.



Katleen Le Louarne

www.edendesshokou.com

Éducatrice et comportementaliste en méthode positive et naturelle, et éleveuse d'Akita inu et de Chiens-Loups de Saarloos depuis 2009.

Observez votre chiot/chien à tout moment afin de décoder ses codes/son langage et de communiquer avec lui (fixation visuelle).

Armez vous de patience et de douceur afin de travailler en souplesse et à son rythme. Positivez chaque bonne action même si elle est exécutée tardivement.

Ne brûlez pas les étapes et ne soyez pas trop exigeant avec votre compagnon : rien ne vaut une belle complicité, elle sera la base de tout son apprentissage.



Le premier conseil que je donne à quelqu'un qui vient d'avoir un chiot est de prendre le temps de s'occuper de lui correctement. Un chiot est un être vivant qui débute dans la vie. Comme pour un bébé, il passe par une phase d'apprentissage. Apprentissage des sons, des odeurs, des formes et de sa race.

Il est complètement inutile de vouloir aller trop vite ! C'est contre-productif.

J'entend souvent : « ah mon chien n'est pas propre il ne comprend rien ! » et je demande : « Quel âge à votre chiot ? » réponse : « Et bien il a 3 mois ! ».

Sachez que si votre chiot n'est pas propre tout de suite ce n'est pas grave et c'est normal. Un chiot est difficilement propre avant 4 mois. Nous n'avons pas appris à être propre rapidement ? Je parle de nous « humains ». Il nous a fallu une période d'apprentissage ? Et bien c'est pareil pour votre chiot. Soyez patient. Avec quelques astuces très simples, il apprendra vite !



Le deuxième conseil est de ne pas frapper votre chiot ou chien ! La punition doit être différente. Je vous imagine déjà en train de me lire et dire : « Quoi ? Pas de fessée à mon chiot ? Même s'il a détruit le canapé ? »

Votre chien a détruit le canapé ? Dans quelles circonstances ? Au lieu de punir un chien, je conseille d'identifier la source du problème. Et je vous invite à réfléchir et vous dire : « Quelles ont été mes gestes et actions qui lui ont fait faire cela ? »

Attention à l'anthropomorphisme un chien n'est pas un humain.

Pas de : « il est rancunier, il se venge, etc... » Ça, c'est humain.

Frapper un chien n'a jamais fait de lui votre meilleur ami. Pire encore, il peut développer de la peur et devenir agressif. Lorsque votre chiot ou chien fait une bêtise, il faut le prendre sur le vif et dire un « NON » bien fort ! On le met alors dans une autre pièce et on nettoie hors de sa vue.



Nos amis les chiens

Éduquer ensemble : «main dans la patte» !


Le troisième conseil est de se renseigner auprès de passionnés comme moi sur mon blog nosamisleschiens.fr et dans des clubs canins qui disposent d'une école des chiots. Les bénévoles répondront à toutes vos questions avec plaisir. L'école des chiots est un formidable tremplin pour avoir un chien bien dans ses pattes ! Il côtoie d'autres chiots et chiens de tailles différentes et de races différentes.

Il apprend les bases de l'éducation canine et le maître aussi.

Un maître bien formé donne un chien bien éduqué !

Je vous recommande de choisir un club axé sur les méthodes douces et positives d'éducation.

Pas de collier étrangleur et encore moins de collier à pointes !



Paul- Laurent

www.nosamisleschiens.fr

Moniteur en éducation canine 1er degré et école des chiots dans un club canin



UTILISER LE CLICKER TRAINING

C'est une méthode d'apprentissage basée sur le renforcement positif exclusivement. Les comportements désirables proposés par le chien sont "cliqués" grâce à l'utilisation d'une boîte munie d'une languette métallique, le clicker. Il émet un son bref qui donne l'indication à l'animal qu'il a adopté le bon comportement au moment exact où il a manifesté ce dernier. Le clicker indique enfin au chien qu'il va obtenir une récompense.

La récompense distribuée après le « clic » permet une assimilation rapide par l'animal. Le comportement positif est compris très rapidement par le chien, qui sera par la suite plus enclin à le reproduire. Basé sur le renforcement positif, le clicker training permet d'enseigner à votre animal les règles de vie d'une manière douce, excluant toute force ou autre intimidation.



Kimberley Johnson

www.education-canine-paris.com

Spécialiste de l'éducation canine avec plus de vingt ans d'expérience et de passion pour le dressage du chien.

COMPRENDRE L'ANIMAL AVANT DE L'ÉDUCUER

Dans l'ensemble des relations homme/animal, le changement d'attitude du maître entraîne toujours une modification du comportement du chien.

La présence du maître est essentielle dans le travail d'éducation canine, et il est important que les repères donnés au chien soient cohérents vis-à-vis des actions de l'ensemble des membres de la famille, d'où la grande importance d'avoir ces derniers présents lors des séances.

FAIRE APPEL À UN ÉDUCATEUR CANIN PROFESSIONNEL

Spécialiste du comportement de l'animal, l'éducateur canin focalise ses efforts sur l'adaptation du comportement du chien à son environnement et aux contraintes de notre société.

A travers les séances d'éducation canine, il enseigne à l'animal et son maître un ensemble de règles comportementales fondamentales, qui permettront d'apprendre au chien à respecter ces normes, à devenir un compagnon agréable, et plus généralement à s'insérer dans la vie en société.





PRIMITIF ADDICT®

Apprivoisez votre chien !



Margaux - Primitif Addict

www.primitif-addict.com

Passionnée de chiens primitifs et de
comportement canin.

Auteur du blog Primitif Addict

EMMENEZ VOTRE CHIEN VERS LA RÉUSSITE

Votre chien n'est pas contre vous ! S'il ne fait pas bien ce que vous lui demandez lors d'une séance d'apprentissage, c'est sûrement qu'il n'a pas bien compris ce que vous attendiez de lui. Remettez vous en question et essayez de trouver une autre façon de lui apprendre ce que vous souhaitez.

Baissez vos exigences afin qu'il puisse sentir qu'il a bien agi. Cela le motivera à aller plus loin. Vous serez gagnant et lui aussi.



OBSERVEZ LE POUR MIEUX LE COMPRENDRE

Le manque de communication entre le chien et l'humain est souvent la cause de bien des difficultés. Vous avez votre langage et votre chien a le sien. Apprendre à communiquer est donc essentiel ! Observez-le, écoutez-le et apprenez à décoder ses humeurs, ses envies et ses gestes. Vous saurez ensuite anticiper ses réactions.

Discuter avec quelqu'un qui n'a pas la même langue que nous demande du temps. Avec un chien c'est la même chose. Avec du temps et de la patience vous arrivez à vous comprendre et votre relation sera d'autant plus forte.

SOYEZ FERME MAIS TOUJOURS JUSTE

Un chien a besoin de repères. Il a également besoin de savoir qu'il peut compter sur vous.

La fermeté lui montre que des règles existent et qu'elles sont essentielles pour une vie en harmonie. Les règles sont valables dans les deux sens : votre chien doit respecter les vôtres mais vous devez vous aussi respecter les siennes !


En étant juste, vous aurez une autorité naturelle et votre chien aura envie de vous suivre et de vous prendre comme leader. L'apprentissage sera du coup plus facile et plus agréable.

SOCIALISATION

1 - Dans l'environnement familial, presque la totalité des propriétaires font l'erreur de ne pas socialiser leur chien ou chiot dès le 1er jour de leur arrivée.

Pour y remédier, habituez-le aux personnes, enfants, congénères, autres animaux mais aussi aux endroits comme en ville, en forêt, dans une gare, un parking, en voiture, bruits extérieurs... Toutes ces situations sont nécessaires pour qu'il devienne un bon citoyen.

Donc n'attendez pas d'être dépassé pour réagir ! C'est une étape importante que vous ne devez surtout pas négliger pour que votre toutou soit bien intégré dans la société.



Jean-Luc Fourtier

www.eduquersonchien.com

Expert en éducation canine et dressage
depuis 1994

RELATION

2 - Dans toutes les races de chiens ; petites, moyennes ou grandes, je conseille fortement de prendre en considération vos obligations.

Vous devez être disponible chaque jour pour votre compagnon et prévoir des dépenses budgétaires (frais vétérinaires, alimentation, matériel canin...)

Votre chien est un être vivant, tout comme nous, qui a besoin d'une bonne hygiène, de se nourrir et de boire quotidiennement, de sortir régulièrement pour faire ses besoins mais aussi de se détendre et bien sûr de jouer sans modération !

Le tout accompagné d'attention et d'amour...

La compréhension et la communication mutuelle sont les bases de l'échange. Quand vous lui dites quelque chose, vous devez donc vous assurer qu'il a bien compris et aussi être à l'écoute de ce qu'il peut vous «répondre (par son mécontentement par exemple).

Il faudra donc vous imprégner du langage chien

ÉDUCATION


3 - A son arrivée dans votre foyer, c'est la vedette de la maison ! On le cajole et on rit de ses bêtises. Pourtant il n'est jamais trop petit pour apprendre les bonnes manières !

Etablissez entre votre chiot et vous des liens d'affection et de confiance.

Avant tout, apprenez-lui son nom en le prononçant en premier chaque fois que vous lui parlez. Habituez-le aussi à sa laisse et son collier. Devenir propre, rester seul à la maison est le commencement de l'éducation (cependant, pas question de l'abandonner tout de suite pendant 8 heures d'affilée !).

Pour chaque nouvel apprentissage, il est important de lui consacrer du temps, n'élevez pas la voix et restez ferme et patient.

Le secret de la réussite de l'éducation, c'est la flatterie, la caresse et la récompense (biscuit, friandise) chaque fois que votre chiot aura compris le sens de votre ordre.



CONSEIL N°1

Avant la garde, effectuez toujours un premier test avec le dog sitter. Si la garde se passe à votre domicile, cela permettra à votre chien d'accueillir sa nounou sur son territoire en toute sérénité.

Si vous avez opté pour la garde en famille d'accueil, votre chien pourra découvrir son nouvel environnement et se familiariser avec les animaux de la maison s'il y en a.

CONSEIL N°2

Pour faire garder son chien, mieux vaut laisser au dog sitter une liste avec les points clés à respecter pour le bien-être de l'animal : horaires des promenades et des repas, aliments à éviter...

Donner le maximum de renseignements sur son caractère, ses éventuelles peurs, si il est sociable avec les autres chiens rencontrés en balade ou tout simplement sur ses friandises préférées.

CONSEIL N°3

Si vous décidez de faire garder votre compagnon dans une famille d'accueil possédant déjà des animaux, il est préférable pour la santé de votre chien qu'il soit à jour dans ses vaccins.

Pensez également à donner au dog sitter le carnet de vaccination de votre animal ainsi que les coordonnées de son vétérinaire traitant.

Navigation menus: Animaute - Garde d'animaux, Nos prestations, Nos garanties, Nos petsitters, Promos, Ajouter, Quelle, Date, Date, L.

Text: La garde d'animaux en famille : la garde qui vous ressemble...

Text: 37600 petsitters partout en France.

Text: Un vétérinaire dédié

Text: Le top du service

Text: Animaute vous garantit :

- ✓ le top du service client avec un suivi personnalisé
- ✓ un réseau national de petsitters
- ✓ une équipe à votre service pour les urgences
- ✓ une assurance incluse pour toute garde

Text: L'évaluation clientèle GARANTIE

Text: les garanties Animaute.

Text: Votre conseiller Animaute au

Text: Evaluation 4.5/5

Text: LABEL QUALITE eKomi

Text: entreprise sérieuse, c'est la meilleure solution pour faire garder son chien PLUS...



Olivier Tondusson

Dr Vétérinaire - www.animaute.fr

Diplômé à l'école vétérinaire d'Alfort. Le Dr Tondusson dirige l'équipe d'Animaute, site de Pet sitting garde d'animaux.





L'éducation positive
est la méthode privilégiée pour éduquer
votre compagnon
car elle fonctionne sur tous les
chiens !

A small white paw print icon is located at the end of the word 'chiens' in the main text.